

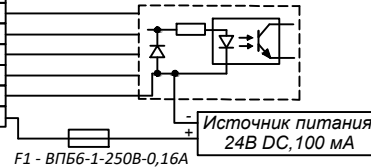
Бокс подключения кабелей
электропитания и
телемеханики

РэмТЭК

Дискретные входы
управления

ХТ2

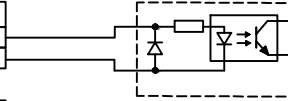
Конт.	Цепь
1	ОТКРЫТЬ
2	ЗАКРЫТЬ
3	СТОП
4	РЕЖИМ
5	ОБЩИЙ
6	+24 В



Дискретный сигнал
перевода в положение
безопасности

ХТ8

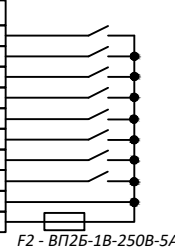
Конт.	Цепь
1	Блок
2	Общий ПАЗ



Дискретные
релейные выходы
сигнализации

ХТ3

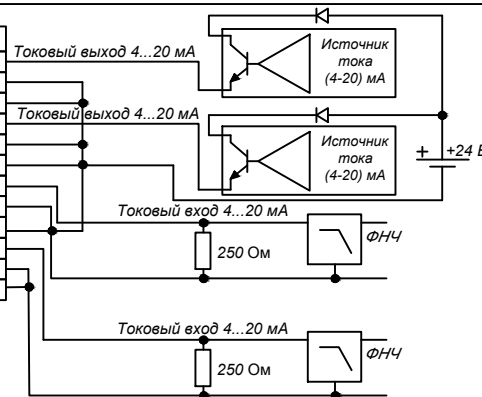
Конт.	Цепь
1	ОТКРЫТО
2	ЗАКРЫТО
3	МУФТА
4	АВАРИЯ
5	ОТКРЫВАЕТСЯ
6	ЗАКРЫВАЕТСЯ
7	ДУ
8	ГОТОВНОСТЬ
9	КОНТРОЛЬ
10	ПИТАНИЕ



Аналоговое
управление и
обратная связь

ХТ6

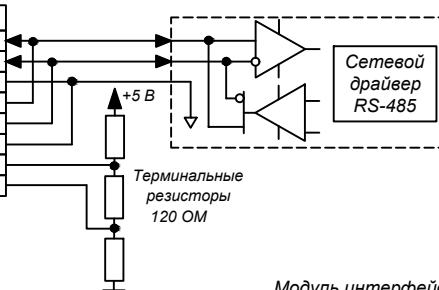
Конт.	Цепь
1	Авых.+1
2	Авых.-1
3	Экран
4	Авых.+2
5	Авых.-2
6	Экран
7	Авх.+1
8	Авх.-1
9	Экран
10	Авх.+2
11	Авх.-2
12	Экран



Интерфейс

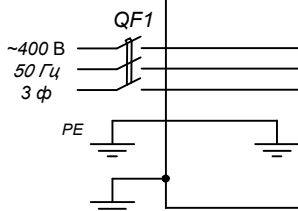
ХТ4

Конт.	Цепь
1	А
2	В
3	Экран
4	А
5	В
6	Экран
7	TR А
8	TR В



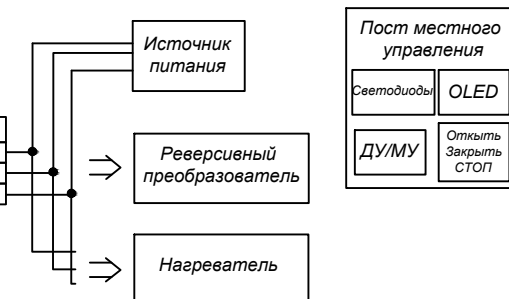
Переключки
J1, J2
ставятся
в последнем
блоке на
шине

Модуль интерфейсный



ХТ1

Конт.	Цепь
1	R
2	S
3	T



Электропривод РэмТЭК
Схема внешних подключений

Модификация "28"
Напряжение питания 400 В 3ф



ООО НПП "ТЭК"

ОФТ.18.2002.00.00.00 35.45